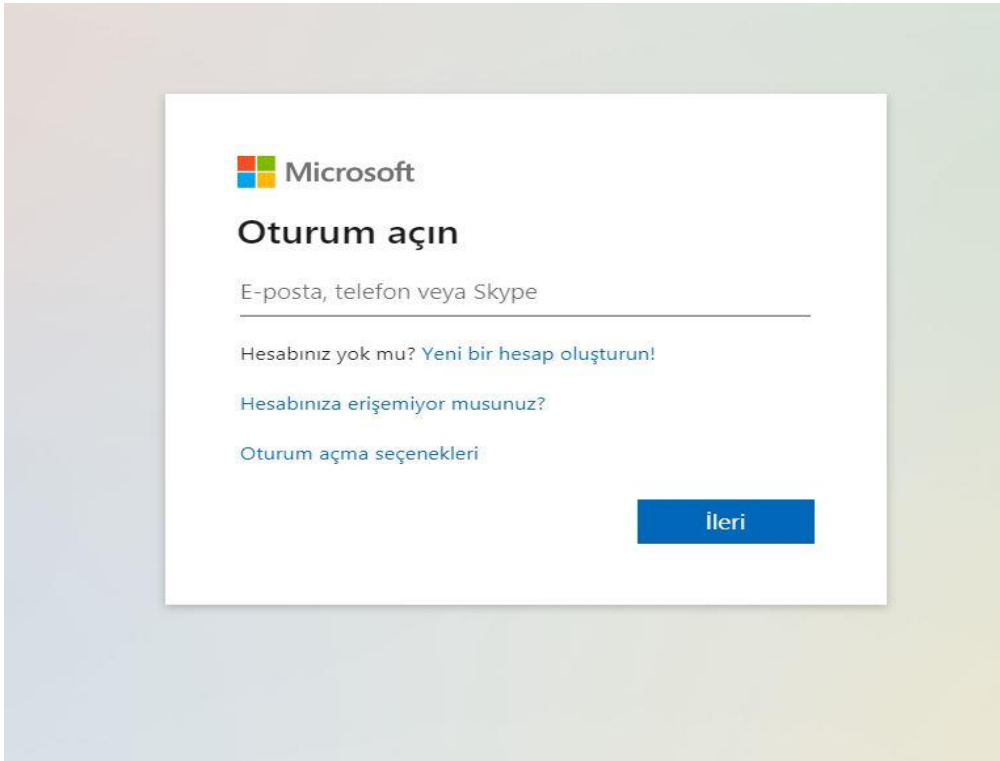


1. Adım (İlk kez giriş yapanlar)

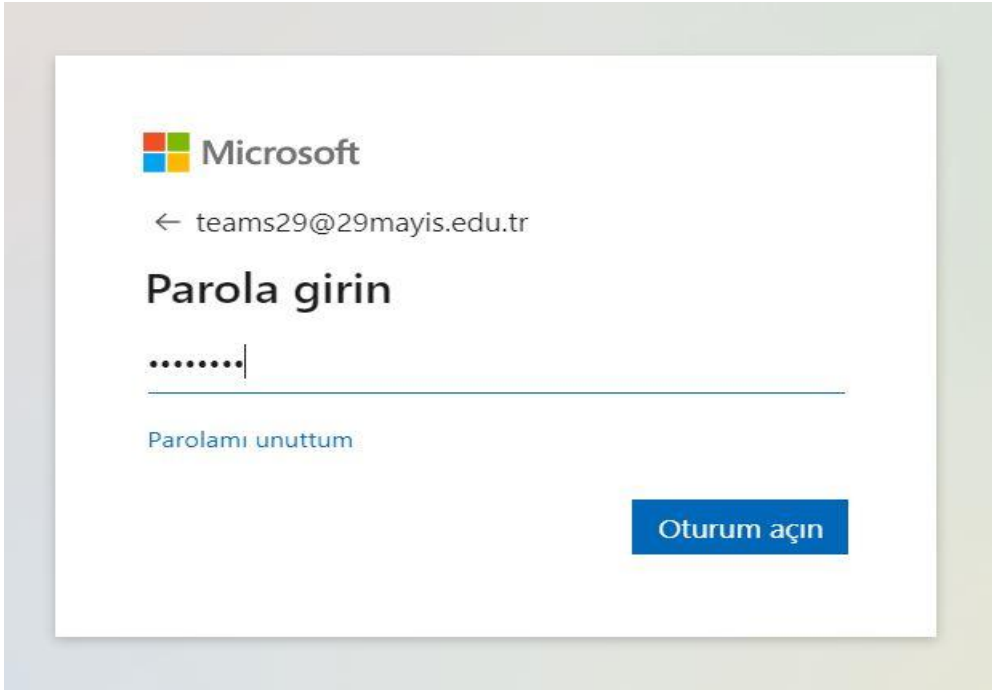
Kurumsal e-postanız ile <https://login.microsoftonline.com> adresine tarafınıza gönderilen şifre ile giriş yapılır.



The image shows the Microsoft login page. At the top left is the Microsoft logo. Below it, the text "Oturum açın" (Sign in) is displayed. Underneath, there is a text input field with the placeholder "E-posta, telefon veya Skype". Below the input field, there are three links: "Hesabınız yok mu? Yeni bir hesap oluşturun!" (Don't have an account? Create a new account!), "Hesabınıza erişemiyor musunuz?" (Can't access your account?), and "Oturum açma seçenekleri" (Sign-in options). At the bottom right, there is a blue button labeled "İleri" (Next).

2. Adım

Gelen şifre girilir.



The image shows the Microsoft password entry page. At the top left is the Microsoft logo. Below it, the text "Parola girin" (Enter password) is displayed. Above the password input field, there is a back arrow and the email address "teams29@29mayis.edu.tr". The password input field contains seven dots and a cursor. Below the input field, there is a link "Parolamı unuttum" (Forgot my password). At the bottom right, there is a blue button labeled "Oturum açın" (Sign in).

### 3. Adım

Güncel olan şifrenizi ve iki kere Yeni şifrenizi girerek oturum açın seçilir.



teams29@29mayis.edu.tr

## Parolanızı güncelleyin

İlk kez oturum açtığınız ya da parolanızın süresi dolduğu için parolanızı güncellemeniz gerekir.

Güncel parola


Yeni parola

Parolayı onayla

Oturum açın

### 4. Adım

İleri



teams29@29mayis.edu.tr

## Daha fazla bilgi gerekli

Kuruluşunuz, hesabınızın güvenliğini sağlamak için daha fazla bilgi istiyor

[Farklı bir hesap kullanın](#)

[Daha fazla bilgi](#)

İleri

## 5. Adım

Güvenlik için Cep telefonunuz ile doğrulama yapmanız gerekmektedir. “Şimdi ayarlayın” seçilir.

Microsoft

teams29@29mayis.edu.tr | ?

### hesabınıza erişimi kaybetmeyin!

Parolanızı sıfırlayabileceğinizden emin olmak için, kimliğinizi belirleyebilmek amacıyla bazı bilgilere ihtiyacımız var. Bu bilgiler spam amaçlı kullanılmaz, yalnızca hesabınızı daha güvenli tutabilmemiz için gerekiyor. **Aşağıdaki seçeneklerden en az 1 tanesini kurmanız gerekiyor.**

**1** Kimlik Doğrulama Telefonu yapılandırılmamış. Şimdi ayarlayın

bitir iptal

©2020 Microsoft Yasal | Gizlilik Oturumunuz 14:58 içinde sonlanacaktır

## 6. Adım

Türkiye seçilip alt tarafa başında “0” olmadan cep numaranız girilir.

Microsoft

teams29@29mayis.edu.tr | ?

### hesabınıza erişimi kaybetmeyin!

Lütfen aşağıdaki kimlik doğrulama telefonunuzu doğrulayın.

Kimlik doğrulama telefonu

Türkiye (+90)

541

bana mesaj gönder beni ara

geri

©2020 Microsoft Yasal | Gizlilik Oturumunuz 14:56 içinde sonlanacaktır

## 7. Adım

Gelen doğrulama kodu girilir.

Microsoft teams29@29mayis.edu.tr | ?

### hesabınıza erişimi kaybetmeyin!

Lütfen aşağıdaki kimlik doğrulama telefonunuzu doğrulayın.

Kimlik doğrulama telefonu

Türkiye (+90)

54 [redacted]

bana mesaj gönder beni ara

Telefonunuza doğrulama kodu içeren bir kısa mesaj gönderdik.

[ ] doğrula

geri

©2020 Microsoft Yasal | Gizlilik Oturumunuz 14:56 içinde sonlanacaktır

## 8. Adım

**Bitir.**

Microsoft teams29@29mayis.edu.tr | ?

### hesabınıza erişimi kaybetmeyin!

Teşekkür ederiz! Parolanızı unutursanız, hesabınızı kurtarmak için aşağıdaki bilgileri kullanacağız. Bu sayfayı kapatmak için "bitir"e tıklayın.

✓ Kimlik Doğrulama Telefonu +90 54 [redacted] olarak ayarlanmış. Değiştir

bitir iptal

©2020 Microsoft Yasal | Gizlilik Oturumunuz 14:16 içinde sonlanacaktır

9. Adım

Evet Diyerek program kullanılmaya başlanır.

